



## Dmychadlo s bo ním kanálem IWZ

[www.skv-tec.at](http://www.skv-tec.at)


### P ehled:

- ✓ Jednoduchá instalace
- ✓ Nízká hladina akustického tlaku
- ✓ Žádné kmitání, dynamicky stabilní provoz
- ✓ Dopravní proud bez pulzací
- ✓ Nízké náklady na údržbu
- ✓ 1 stupe – 2 stupn
- ✓ 1 proud – 2 proudy
- ✓ Motorový nebo emenový pohon
- ✓ od 40m<sup>3</sup>/h – 2000m<sup>3</sup>/h




### Specifikace:

V podtlakovém režimu pokrývají naše dmychadla s bo ním kanálem oblast mezi ventilátory a výv vami. Rota ní díly dmychadla s bo ním kanálem se nedotýkají sk ín , a proto nedochází ke t ení. Z tohoto d vodu, také není t eba používat mazání. Dmychadlo s bo ním kanálem se používá v následujících oblastech: sušení mazaniny nebo zdí, odvzdušn ní nebo p eprava sypkého materiálu. Zvlášt u práškového a prachového materiálu se tato za ízení osv d ují p edevším proto, že zajiš ují proud dopravy, aniž by bylo t eba provád t n jakou údržbu.



1 stup ový



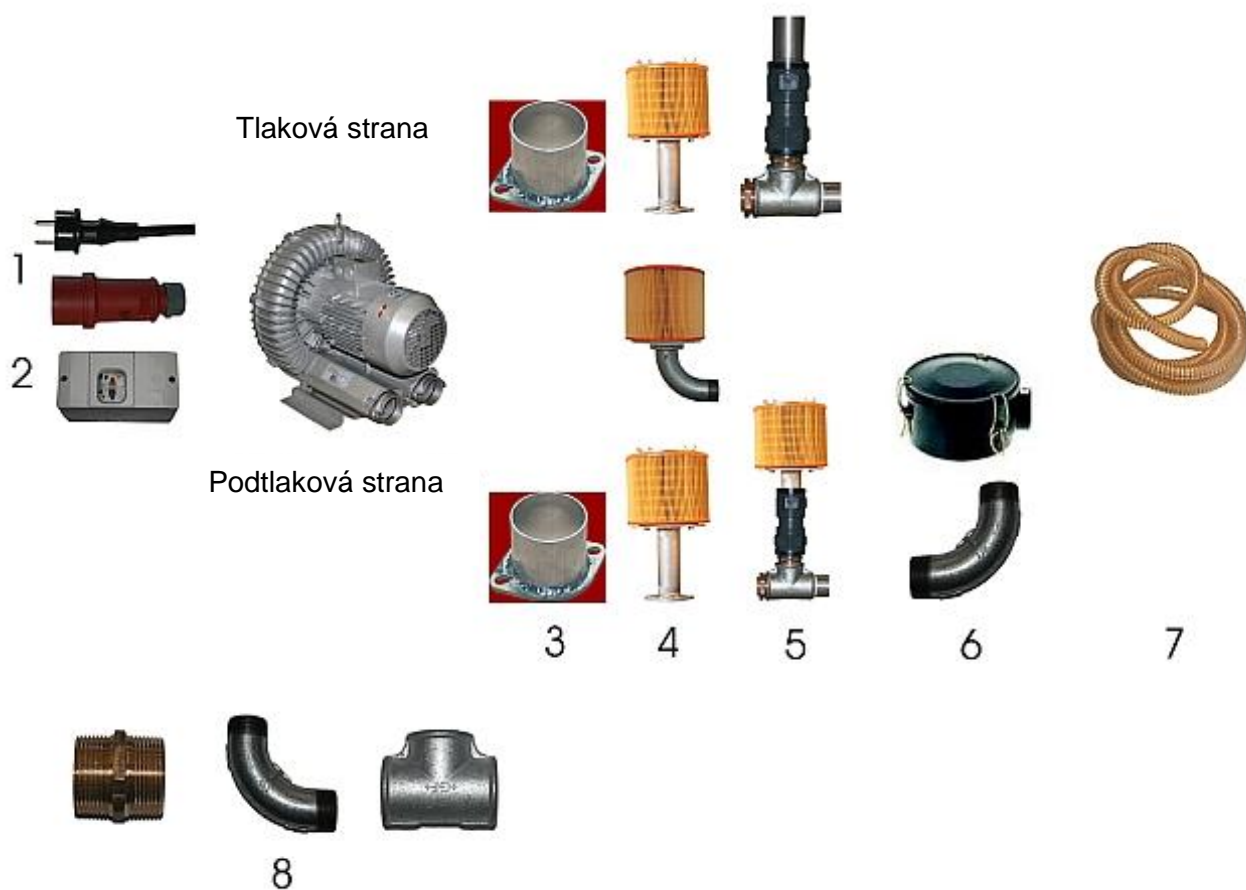
2 stup ový





### Opce:

1. P ipojovací kabel
2. Motorový jisti
3. P izp sobovací len pro hadice
4. Sací filtr p ímý / v úhlu 90°
5. P etlakový / podtlakový bezpe nostní ventil
6. Pr chodový filtr
7. Vzduchové hadice PUR
8. Další díly (adaptér, oblouky, nátrubky, spojky tvaru T)





**Technická data:**

	Položka	Max. proud vzduchu [m <sup>3</sup> /h]	Motor [kW]	Fáze	P etlak [+mbar]	Podtlak [-mbar]
<b>1stup ové dmychadlo s bo ním kanálem s motorem</b>	SKV - NS - 40 - 1 - 101	40	0,2	1	70	-60
	SKV - NS - 40 - 3 - 901	40	0,2	3	70	-60
	SKV - NS - 55 - 1 - 101	55	0,25	1	80	-80
	SKV - NS - 55 - 3 - 906	55	0,25	3	80	-80
	SKV - NS - 80 - 1 - 101	80	0,37	1	110	-100
	SKV - NS - 80 - 1 - 111	80	0,55	1	130	-120
	SKV - NS - 80 - 3 - 916	80	0,4	3	130	-120
	SKV - NS - 95 - 1 - 101	95	0,55	1	130	-120
	SKV - NS - 95 - 3 - 906	95	0,55	3	130	-120
	SKV - NS - 145 - 1 - 111	145	0,8	1	160	-150
	SKV - NS - 145 - 1 - 121	145	1,1	1	190	-170
	SKV - NS - 145 - 3 - 906	145	0,7	3	120	-120
	SKV - NS - 145 - 3 - 916	145	0,85	3	160	-160
	SKV - NS - 145 - 3 - 926	145	1,3	3	200	-170
	SKV - NS - 210 - 1 - 101	210	1,1	1	160	-160
	SKV - NS - 210 - 1 - 111	210	1,5	1	190	-190
	SKV - NS - 210 - 3 - 906	210	0,85	3	100	-110
	SKV - NS - 210 - 3 - 916	210	1,3	3	170	-170
	SKV - NS - 210 - 3 - 926	210	1,6	3	190	-200
	SKV - NS - 210 - 3 - 936	210	2,2	3	270	-220
	SKV - NS - 280 - 3 - 906	280	1,6	3	180	-170
	SKV - NS - 280 - 3 - 916	280	2,2	3	220	-235
	SKV - NS - 280 - 3 - 926	280	3	3	280	-280
	SKV - NS - 318 - 3 - 906	318	1,6	3	150	-160
	SKV - NS - 318 - 3 - 916	318	2,2	3	200	-210
	SKV - NS - 318 - 3 - 926	318	3	3	290	-270
	SKV - NS - 318 - 3 - 937	318	4	3	330	-290
	SKV - NS - 530 - 3 - 907	530	4	3	200	-200
	SKV - NS - 530 - 3 - 916*	530	5,5	3	320	-300
	SKV - NS - 530 - 3 - 917	530	5,5	3	320	-300
	SKV - NS - 530 - 3 - 927	530	7,5	3	380	-320
	SKV - NS - 1050 - 3 - 907	1050	8,5	3	210	-210
SKV - NS - 1050 - 3 - 917	1050	12,5	3	270	-280	
SKV - NS - 1050 - 3 - 937	1050	18,5	3	460	-340	
SKV - NS - 1370 - 3 - 907	1370	8,5	3	110	-120	
SKV - NS - 1370 - 3 - 917	1370	12,5	3	190	-120	
SKV - NS - 1370 - 3 - 937	1370	18,5	3	320	-310	

\*Vinutí motoru 200-240 V D 345-480 VV







	Položka	Max. proud vzduchu [ m <sup>3</sup> /h]	Motor [kW]	Fáze	P etlak [+mbar]	Podtlak [-mbar]
2stup ové dmychadlo s bo ním kanálem s motorem	SKV - ND - 88 - 1 - 121	88	0,7	1	220	-190
	SKV - ND - 88 - 3 - 926	88	0,7	3	240	-210
	SKV - ND - 120 - 1 - 131	120	1,1	1	280	-240
	SKV - ND - 120 - 3 - 926	120	0,85	3	230	-200
	SKV - ND - 120 - 3 - 936	120	1,3	3	290	-280
	SKV - ND - 150 - 1 - 131	150	1,5	1	260	-260
	SKV - ND - 150 - 3 - 936	150	1,6	3	310	-320
	SKV - ND - 150 - 3 - 946	150	2,2	3	440	-330
	SKV - ND - 230 - 3 - 946	230	3	3	410	-340
	SKV - ND - 230 - 3 - 957	230	4	3	440	-390
	SKV - ND - 320 - 3 - 916	320	2,2	3	210	-220
	SKV - ND - 320 - 3 - 926	320	3	3	260	-280
	SKV - ND - 320 - 3 - 937	320	4,3	3	380	-360
	SKV - ND - 320 - 3 - 947	320	5,5	3	500	-440
	SKV - ND - 320 - 3 - 957	320	7,5	3	570	-440
	SKV - ND - 520 - 3 - 917	520	5,5	3	240	-240
	SKV - ND - 520 - 3 - 927	520	7,5	3	400	-400
	SKV - ND - 520 - 3 - 937	520	11	3	600	-430
	SKV - ND - 520 - 3 - 947	520	15	3	670	-460
	SKV - ND - 1110 - 3 - 917	1110	12,5	3	270	-300
SKV - ND - 1110 - 3 - 927	1110	16,5	3	370	-420	
SKV - ND - 1110 - 3 - 937	1110	20	3	500	-400	
SKV - ND - 1110 - 3 - 947	1110	25	3	590	-450	

	Položka	Max. proud vzduchu [ m <sup>3</sup> /h]	Motor [kW]	Fáze	P etlak [+mbar]	Podtlak [-mbar]
2 proudové dmychadlo s bo ním kanálem s motorem	SKV - NDF - 500 - 3 - 937	500	4,3	3	120	-150
	SKV - NDF - 500 - 3 - 947	500	5,5	3	260	-240
	SKV - NDF - 500 - 3 - 957	500	7,5	3	310	-240
	SKV - NDF - 900 - 3 - 927	900	7,5	3	180	-200
	SKV - NDF - 900 - 3 - 937	900	11	3	370	-280
	SKV - NDF - 1940 - 3 - 927	1940	15	3	110	-130
	SKV - NDF - 1940 - 3 - 937	1940	20	3	200	-220
	SKV - NDF - 1940 - 3 - 947	1940	25	3	270	-310
	SKV - NDF - 2050 - 3 - 927	2050	15	3	170	-160
	SKV - NDF - 2050 - 3 - 937	2050	20	3	230	-250
	SKV - NDF - 2050 - 3 - 947	2050	25	3	270	-310

